



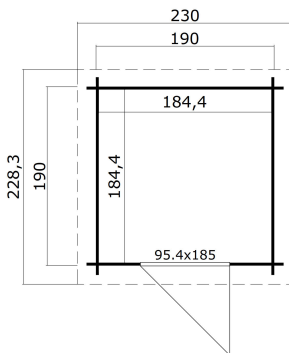





-  28 mm
-  1
-  0
-  **GUARANTEE**
2 YEARS



VERPACKUNG: 1 PALETTE(N)

 240 x 118 x 43 cm
332 kg



EAN 2100049309855

DIMENSIONEN

Fläche	3.40 m ²
Dachabmessungen	2.30 x 2.30 m
Rauminhalt m ³	≈ 6.78 m ³
Seitenwandhöhe	≈ 1.88 m
Firsthöhe	≈ 2.11 m
Vordach	≈ 20 cm

FENSTER & TÜR

1 x Einzeltür (SGA+28*)	95.4 x 185.0 cm
-------------------------	-----------------

*SGA+28: Aktion mit Einfachverglasung und Rahmen 28mm

DACH UND FUSSBODEN

Dachbretter	15x90 mm
Fussbodenbretter	15x90 mm
Dachfläche	5.29 m ²
Dachwinkel	≈ 6.9 °
Imprägnierte Unterkonstruktion	45x45 mm

*Optional Dacheindeckung