




▶ Massive Konstruktion aus hochwertiger Douglasie



541 X 250 cm

## Ravenna

- ▶ Dacheindeckung Polycarbonat-Doppelstegplatte in klar
- ▶ Verzierte Sparren- und Pfettenenden
- ▶ Pfosten 12 x 12 cm
- ▶ Inklusive Aufschraubstützen



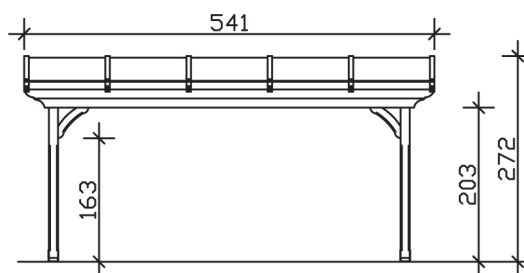
► Datenblatt / Baubeschreibung		Ravenna 541 x 250cm
Material		Douglasie
Farbbehandlung		Lasiert in Nussbaum
Pfostenstärke		12 x 12 cm
Breite		541 cm
Tiefe		250 cm
Grundfläche		13,53 m <sup>2</sup>
Umbauter Raum		34,7 m <sup>3</sup>
Schneelast		2 kN/m <sup>2</sup>
Dachfläche		13,53 m <sup>2</sup>
Dachneigung		7 °
Material Dacheindeckung		Polycarbonat-Doppelstegplatten 16 mm - klar
Dachstärke		16 mm
Montageart		Wandanbau
Gesamthöhe hinten		272 cm
Gesamthöhe vorne		241 cm
Durchgangshöhe vorne		203 cm
Pfostenabstand Breite		417-452 cm
Pfostenabstand Tiefe		205 cm



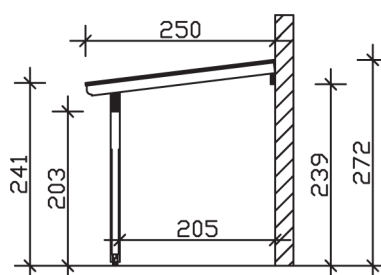
<b>Oberfläche Holz</b>	19,12 m <sup>2</sup>
<b>Im Lieferumfang enthalten</b>	Aufschraubstützen, Montagematerial, Aufbauanleitung
<b>Nicht im Lieferumfang enthalten</b>	Dübel für die Wandmontage und Wandanschlussprofil
<b>Verpackung</b>	Paket 1: B 120 cm x L 545 cm x H 50 cm Gewicht 298,000 kg
<b>Artikelnummer</b>	200252-03-20
<b>EAN-Nummer</b>	4018211005963
<b>Lieferhinweis</b>	Für die Anlieferung muss die Zufahrt für 40 t-LKW möglich sein! Die Anlieferung erfolgt frei Bordsteinkante (Festland Deutschland).
<b>Garantie</b>	5 Jahre gemäß unseren Garantiebedingungen

## Ravenna 541 X 250cm

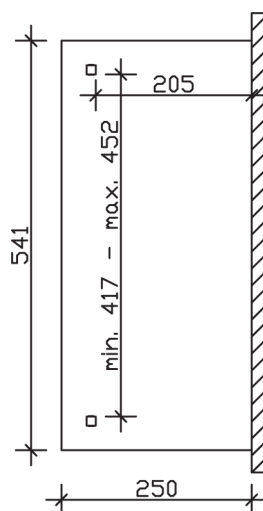
Ansicht vorne



Ansicht Seite



Grundriss



### Ravenna 541 X 250cm

Schnitte und Ansichten Maßstab 1:100