



▶ Flachdach-Carport



354 X 846 cm

Carport Emsland

- ▶ Massive Konstruktion aus hochwertigem Leimholz (BSH-Fichte)
- ▶ Farblich unbehandelt
- ▶ Dachschalung mit EPDM-Folie
- ▶ Pfosten 12 x 12 cm



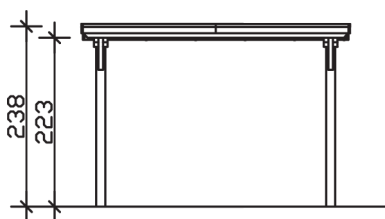
► Datenblatt / Baubeschreibung		Carport Emsland
Material		Leimholz, Fichte
Farbbehandlung		Unbehandelt
Pfostenstärke		12 x 12 cm
Breite		354 cm
Tiefe		846 cm
Grundfläche		29,95 m ²
Umbauter Raum		68,73 m ³
Breite Sockelmaß		315 cm
Tiefe Sockelmaß		738 cm
Durchfahrtshöhe vorne		223 cm
Durchfahrtshöhe hinten		206 cm
Durchfahrtsbreite		291 cm
Firsthöhe		238 cm
Traufenhöhe		221 cm
Schneelast		1,05 kN/m ²
Dachform		Flachdach
Dachfläche		29,54 m ²
Dachneigung		1,2 °



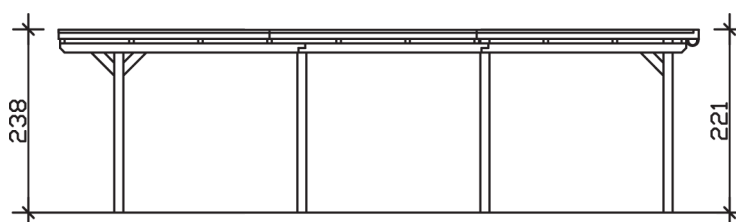
Dachstärke	20 mm
Wasserablauf	nach hinten
Pfostenabstand Tiefe	230 cm
Pfostenanzahl	8
Oberfläche Holz	125,67 m ²
Im Lieferumfang enthalten	H-Pfostenanker zum Einbetonieren, Montagematerial, Aufbauanleitung
Anzahl Packstücke	2
Gesamt-Gewicht	827 kg
Verpackung	Paket 1: B 120 cm x L 360 cm x H 75 cm Gewicht 767 kg Paket 2: B 60 cm x L 35 cm x H 60 cm Gewicht 60 kg
Artikelnummer	243105-00-35
EAN-Nummer	4018211022724
Lieferhinweis	Für die Anlieferung muss die Zufahrt für 40 t-LKW möglich sein! Die Anlieferung erfolgt frei Bordsteinkante (Festland Deutschland).
Garantie	5 Jahre gemäß unseren Garantiebedingungen

Carport Emsland

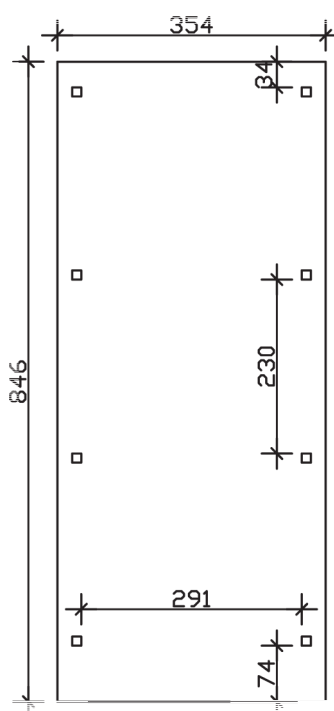
Ansicht vorne



Ansicht Seite



Grundriss



Carport Emsland

Schnitte und Ansichten Maßstab 1:100